



FOXCOMM
SIENTETE LIBRE

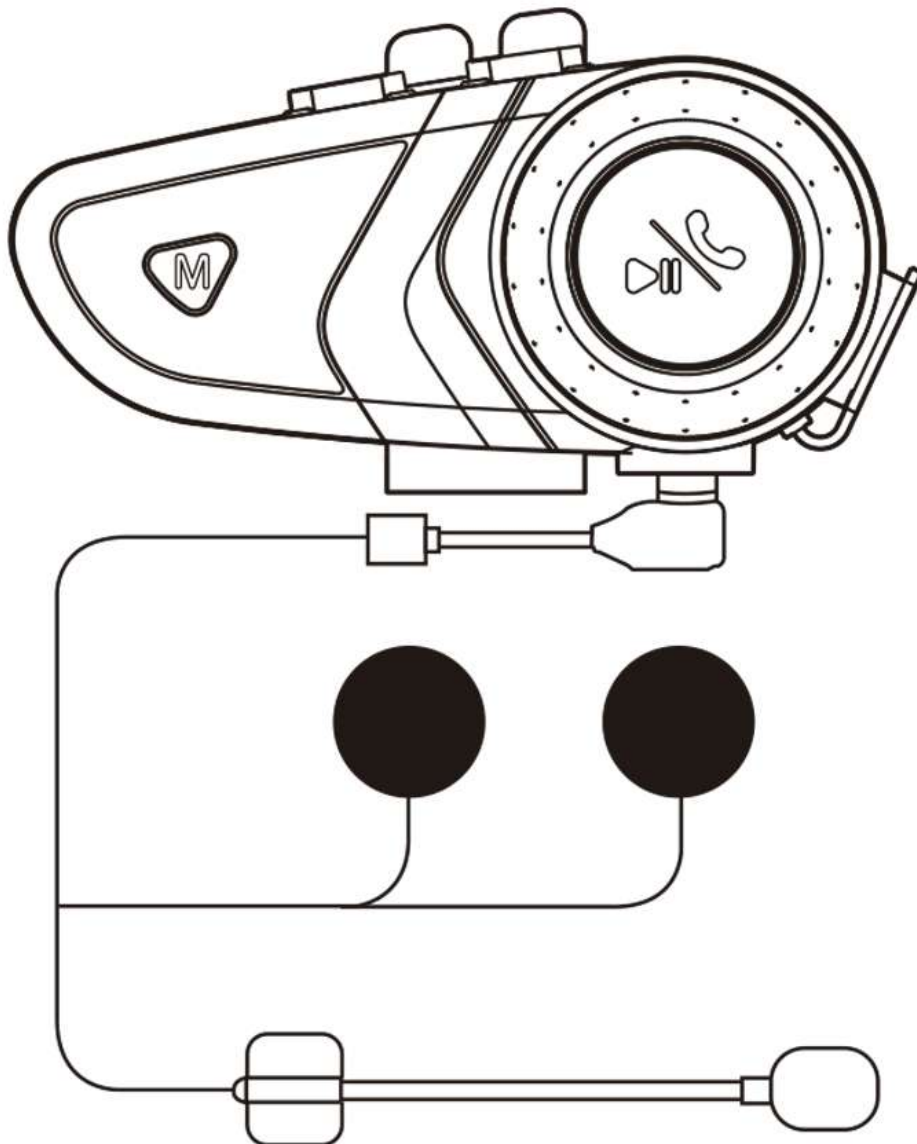
MANUAL DEL USUARIO

www.foxcommtech.com

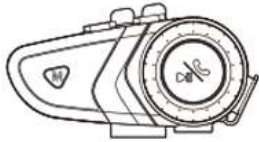
**Intercomunicador Bluetooth Multiusuario
para casco de moto Fox LX3. Nuevo 2022**



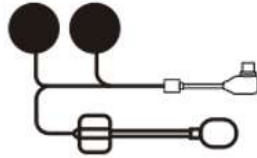
Intercomunicador Bluetooth Multiusuario FOX LX3



1. Contenidos de la caja



Intercomunicador
Bluetooth



Auricular y micrófono
grueso (opcional)



Velcros



Cable de carga



Manual del Usuario

2. Funciones



3. Instrucciones de instalación

Instalación del sujetador

1



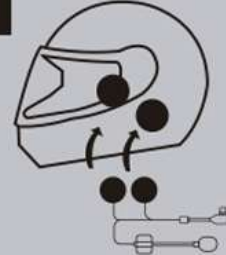
Ajuste el sujetador al borde del casco e inserte el intercomunicador Bluetooth en la ranura

2



Para instalar los auriculares, quite el revestimiento del casco y fije el velcro a la altura de los oídos

3



Coloque el velcro del auricular sobre los velcros fijados en el casco

4



Ubique el cable del auricular en la posición correcta y el micrófono a la altura de la boca. Vuelva a colocar el revestimiento del casco

5



Enchufe el conector del auricular en el puerto del auricular

6



Complete la instalación

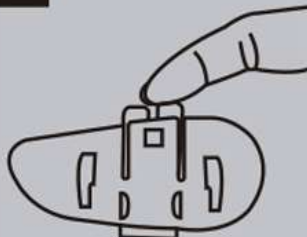
4. Desmonte del intercomunicador

1



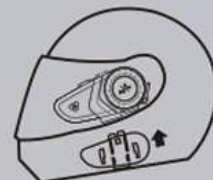
Desenchufe el auricular

2



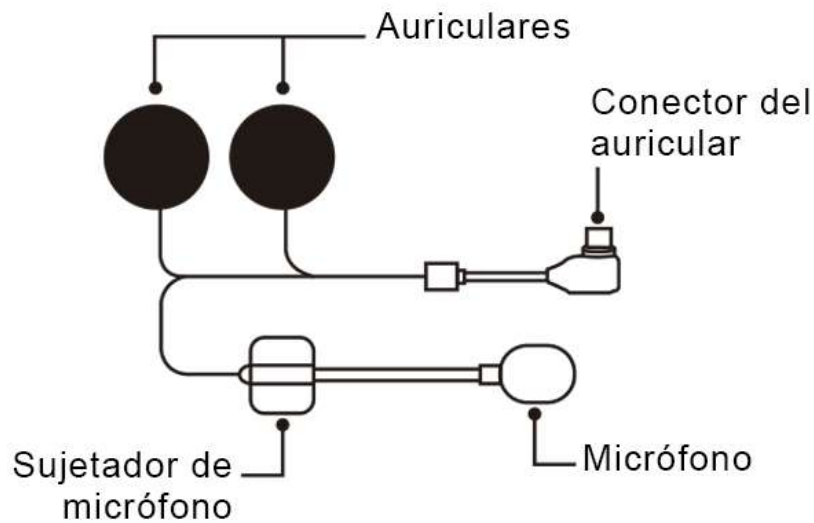
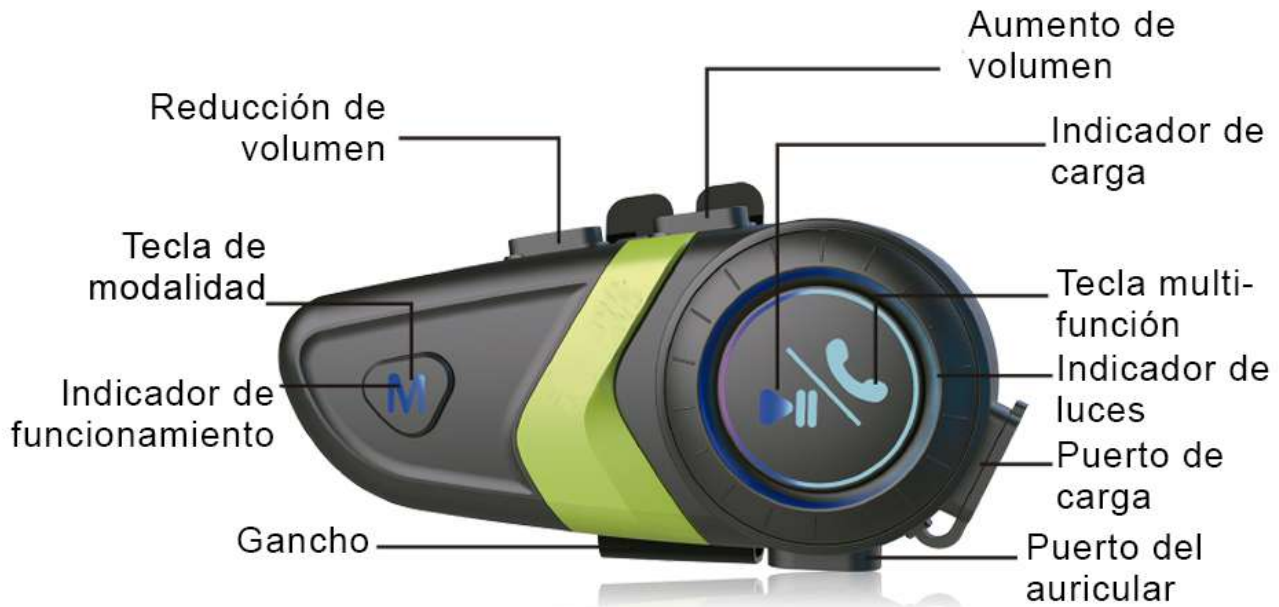
Presione el gancho del sujetador hacia abajo

3



Desmonte el intercomunicador Bluetooth hacia arriba

5. Presentación del producto



6. Funciones del intercomunicador

Tecla	Operación	Acción	Función
Multifunción	Primer emparejamiento del intercomunicador con otro dispositivo	Pulsación larga durante 5 segundos para encender el intercomunicador	Emparejamiento
	Emparejamiento del intercomunicador con otro dispositivo ya conectado	Pulsación larga durante 3 segundos	Emparejamiento automático
	Reproducción de música luego de emparejar exitosamente el intercomunicador con un teléfono móvil	Pulsación corta	Reproducción/ Pausa
	Llamada proveniente del teléfono móvil	Pulsación corta	Respuesta de llamada
	Llamada proveniente del teléfono móvil	Doble pulsación	Rechazo de llamada
	Llamada en curso	Pulsación corta	Finalización de llamada
	Primera intercomunicación entre el intercomunicador y otro dispositivo	Apague el intercomunicador. Mantenga presionada la tecla multifunción durante 5 segundos para encenderlo y espere el emparejamiento. Presione dos veces la tecla multifunción (o presione la tecla m) para que el intercomunicador comience la búsqueda de dispositivos. Una vez que la conexión haya sido exitosa, presione brevemente la tecla m para activar y desactivar la función de intercomunicación.	
Aumento de volumen	Durante la reproducción de música o una llamada	Pulsación larga	Aumento de volumen
	Durante la reproducción de música	Pulsación corta	Siguiente canción
	Luego del emparejamiento exitoso o durante la reproducción de música	Doble pulsación	Activación del asistente de voz
	En espera del emparejamiento	Doble pulsación	Apagado o encendido de la respuesta automática
Reducción de volumen	Durante la reproducción de música o una llamada	Pulsación larga	Reducción de volumen
	Durante la reproducción de música	Pulsación corta	Canción anterior

Reducción de volumen	Luego del emparejamiento exitoso o durante la reproducción de música	Doble pulsación	Activación del asistente de voz
	En espera del emparejamiento	Doble pulsación	Elección de idioma chino o inglés
Modo	Al encender el intercomunicador	Doble pulsación	Activación o desactivación del modo de luces
	Primer emparejamiento del intercomunicador con otro dispositivo	Pulsación corta	Acceso a la búsqueda de dispositivos
	Luego del emparejamiento exitoso	Pulsación corta	Intercomunicación
Indicador de luces	Al esperar el emparejamiento, verá un parpadeo intermitente de luz roja y azul. Luego del emparejamiento exitoso, verá un destello lento de luz azul. Durante el proceso de emparejamiento, verá un destello de luz azul. En modo carga, el indicador se iluminará en color rojo durante la carga y en color verde cuando se haya completado la carga.		

Aviso: Estas instrucciones de uso son para intercomunicadores que conectan con otro dispositivo. La versión simple del modelo no cuenta con la función de intercomunicación.

7. Especificaciones del producto

Versión Bluetooth: 5.0

Distancia de intercomunicación: 10 metros

Tiempo de funcionamiento: ≥ 20 horas

Tiempo de espera: 600 horas

Batería recargable: 3.7 V/1200 mA batería de polímero de litio

Tiempo de carga: alrededor de 3 horas

Interfaz de carga: tipo C

Tensión de carga: USB 5 V 1 A

8. Declaraciones de advertencia

No exponga el producto a objetos punzantes, ya que pueden rayarlo o dañarlo.

No exponga el producto a fuego directo para evitar potenciales explosiones.

No intente desarmar el producto, ya que puede dañarlo.

De no utilizar el producto por un largo período, guárdelo en un lugar seco y cárguelo regularmente (una vez por mes) para garantizar su normal funcionamiento.

ESCANEE NUESTROS CÓDIGOS QR

a través de su smartphone

ESCANEA ESTE CÓDIGO QR



<https://www.foxcommtech.com/>

ESCANEA ESTE CÓDIGO QR



<https://www.foxcommtech.com/arg/soporte>

ESCANEA ESTE CÓDIGO QR



<https://www.foxcommtech.com/col/soporte>

